FIRMA mazur

BEZPIECZEŃSTWO
ROZRYWKA
INNOWACJA

Oto wyjątkowa nawierzchnia LifeFloor…

Bytom, 2018

FIRMA mazur

Przedstawiamy jedyne kompleksowe rozwiązanie do podłóg, które zostało zaprojektowane specjalnie pod kątem higieny i bezpieczeństwa na obiektach basenowych.

Pokrycia powierzchni
➔ rozwiązania nie spełniające oczekiwań

- Jeśli nawierzchnia jest **antypoślizgowa** ➔
  to powłoki lub wykończenia abrazyjne tak naprawdę zwiększają ryzyko poślizgnięcia

- Jeśli znalazłeś ofertę **wygodnych** nawierzchni ➔
  bądź świadom, że to rozwiązanie nie będzie trwałe

- Jeśli szukasz odpowiedniej **wytrzymałości** ➔
  wiedz, że twarde powierzchnie nie tłumią uderzeń

- Chcąc odpowiednio zaprojektować i **stematyzować** nawierzchnie ➔
  pamiętaj, że to nie będzie tanie

Metody pokrycia powierzchni na basenach publicznych



Quiz: Który z tych produktów został zaprojektowany specjalnie do użytku w środowisku wodnym?

…przepraszamy, to podchytliwe pytanie

Powyższe powierzchnie nie są stworzone dla środowisk wodnych.

Zastosowanie któregokolwiek z tych materiałów w obiektach basenowych może skutkować obniżeniem bezpieczeństwa lub wygody na rzecz kosztów. Najpewniej skróceniu ulegnie także trwałość produktu.

Dlaczego my?

- Nasze rozwiązanie łączy w sobie niezwykłe bezpieczeństwo, komfort, trwałość i design. Dzięki temu produkt ten stanowi idealną powierzchnię wodoodporną.
- Nawierzchnia została zaprojektowana przez specjalistów w branży bezpieczeństwa, testowania produktów i tworzenia nowych standardów.
- Produkt powstaje w USA.

Zobacz co nas wyróżnia

Trakcja

- Nasza nawierzchnia została zaprojektowana tak, aby być chronić przed poślizgnięciem się.
- Oferujemy doskonałą przyczepność - zaskakującą jak dla płytki o tak miękkiej, nieabrazyjnej powierzchni.
- Wyniki badań pokazały, że nasz produkt ma najwyższy możliwy wynik BPN na całym świecie.
- Powierzchnia płytki jest nieabrazyjna - jeśli człowiek upadnie na powierzchnię, których przyczepność opiera się na ostrej, ziarnistej fakturze, ryzykuje skaleczeniem się.

Absorpcja

Jak skuteczna jest amortyzacja w oferowanych płytkach?

W skrócie: Im grubsza płytka, tym bezpieczniejszy upadek.
Grubsza warstwa pozwala absorbować większe uderzenia.

Eksperyment

Nasi testerzy zrzucili jajka na płytkę o grubości 32 mm z dachu o wysokości niemal 8 metrów – skorupka nie pękła!

Komfort

- Zaprojektowaliśmy nasz produkt jako miękką i jednocześnie wytrzymałą nawierzchnię. To wszystko po to aby dostosować się do sposobu, w jaki ludzie zwykle przechodzą przez środowiska wodne: boso!
- Dzięki naszym rozwiązaniom goście mogą bez obaw chodzić wokół i w basenie.
- Amortyzacja jest wygodna, a jednocześnie wystarczająco mocna, aby seniorzy mogli chodzić spokojnie i pewnie.
- Czy użytkownicy chodzą, biegają i skaczą lub siedzą i po prostu się relaksują nad basenem - nasze płytki sprawiają, że życie staje się wygodniejsze.

Trwałość

- Płytki wykonujemy z kopolimeru EVA o zamkniętych komórkach. Ten materiał wykorzystuje rewolucyjną formułę zoptymalizowaną tak, aby każda płytka była odporna na plamy i chemikalia, a jednocześnie była odporna na gromadzenie się drobnoustrojów.
- Płytki nie wchłaniają wody i innych płynów, dzięki czemu idealnie nadają się do środowisk wodnych.
- Dzięki nieprzepuszczalności wody, brudu i pyłów ich czyszczenie jest łatwe i szybkie.
- Nasze płytki nie tracą swoich walorów w przypadku wody słonej, chlorowanej i nieoczyszczonej.

Od pierwszego montażu w 2005 roku, nasze płytki zostały zainstalowane w setkach lokalizacji w ponad 40 stanach USA i w kilku krajach Europy. Poniższe przykłady przedstawiają tylko kilka przykładów z naszego obszernego portfolio projektów.



LEGO
LEGO

Design

W zależności od Twoich potrzeb możemy dostosować:

Kolor płytki

Teksturę płytki

Grubość płytki

Kształt płytki



Opcje kolorystyczne

Opcje struktury

- Nawierzchnia jest obecnie dostępna w dwóch teksturach
- Nasza struktura „Ripple" ma najwyższą ocenę przyczepności, gdy jest mokra.
- Wersja „Slate" została niedawno wzbogacona o MicoTreadTM. Ta technologia sprawia, że tekstura stała się jeszcze bardziej antypoślizgowa.
- R & D zawsze pracuje nad ulepszeniem obecnych produktów i tworzeniem nowych. Niebawem ukaże się aktualizacja nawierzchni Ripple.



Opcje grubości płytek

Produkt jest dostępny w trzech różnych grubościach i znajduje wiele zastosowań.

Grubsze płytki mają większą amortyzację przy upadkach z większych wysokości - ich montaż zapewnia jeszcze większą ochronę.

- 3/16" = ok. 4,5 mm
- 3/8" = ok. 9,5 mm
- 7/8" = ok. 22 mm

3/16" 3/8" 7/8"

Ograniczeniem jest tylko kreatywność…

Płytki mają wymiary ok. 60 x 60 cm. Z pewnością nie jest to ograniczenie. Płytki oferują doskonałą modułowość i mogą być konfigurowane na wiele sposobów.



Opcje wyceny

- Im więcej wycięć i kolorów, tym większe koszty instalacji i produkcji
- Cięcie strumieniem wody jest droższe niż cięcie ręczne.
- Cięcie krzywe jest droższe niż cięcie kątowe.
- Projekty bez wycięć są najbardziej ekonomiczne.

Porównanie opcji projektu

Najbardziej skomplikowane - najdroższe

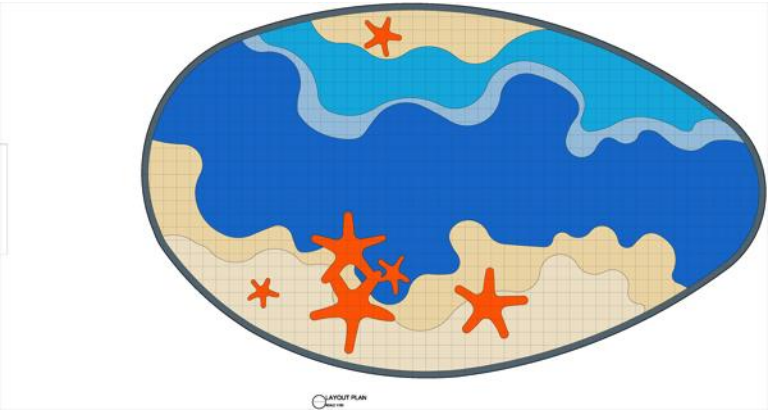

Bardziej skomplikowane -droższe

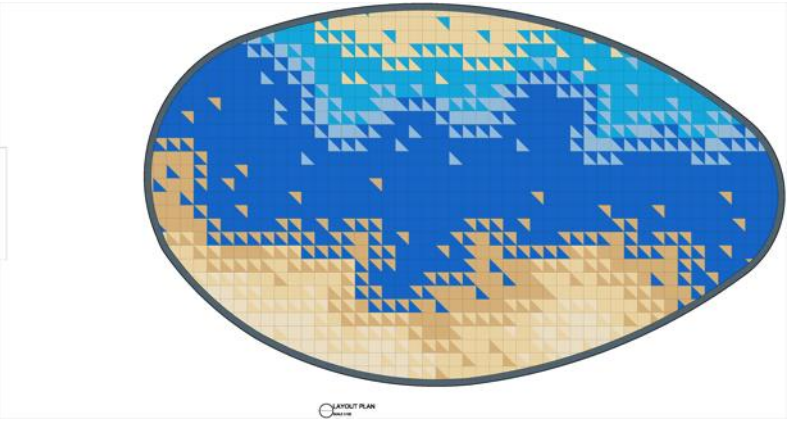

Mniej skomplikowane - mniej kosztowne

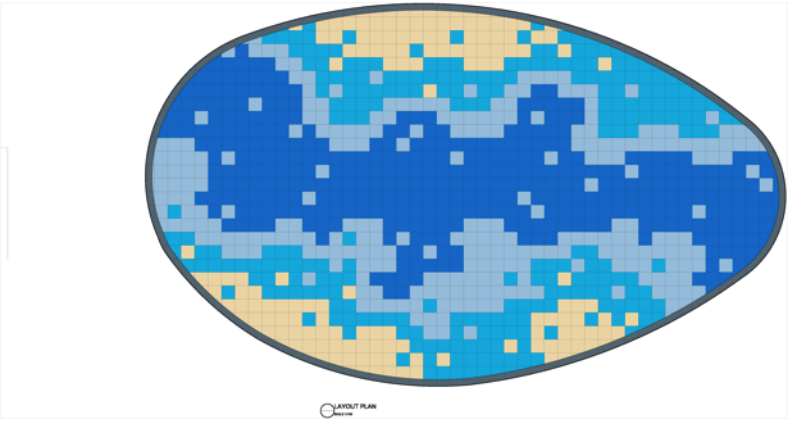

Najmniej skomplikowane - najmniej kosztowne

Przykładowe projekty

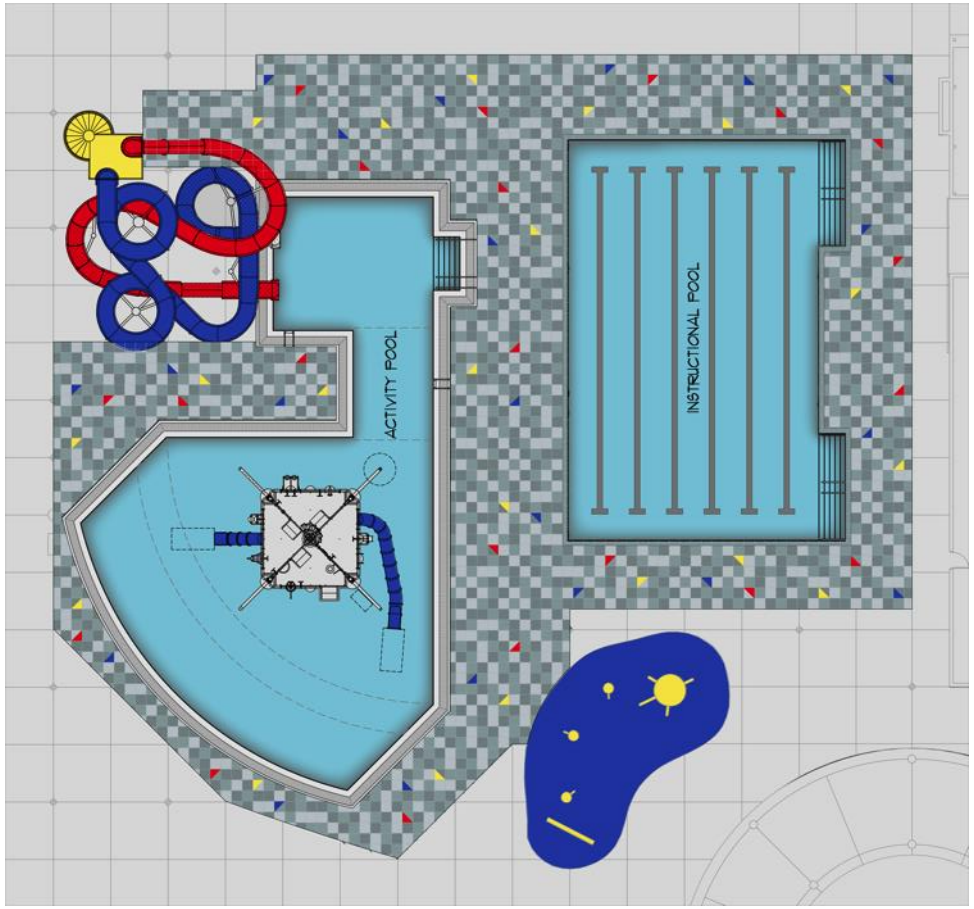



Przykładowe projekty

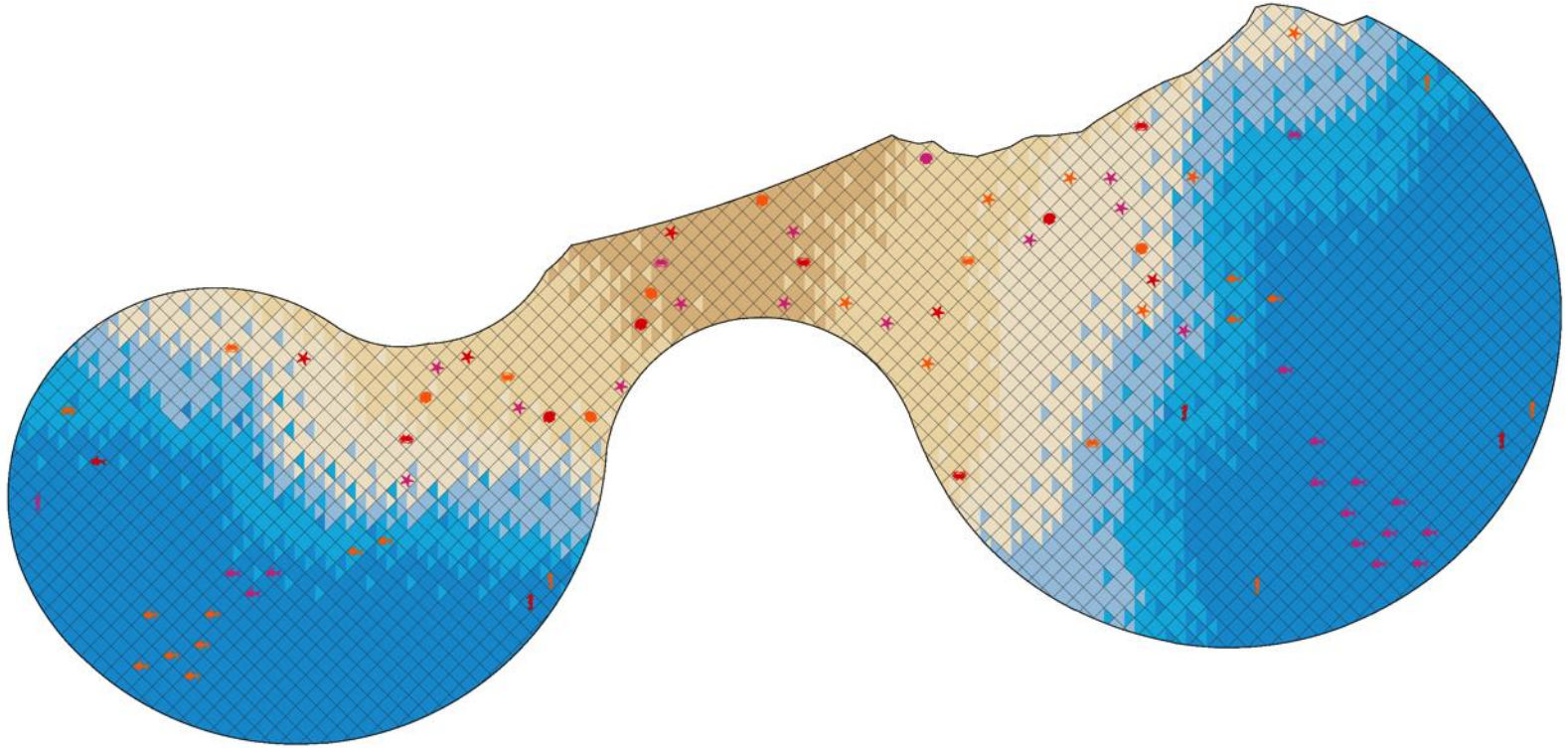

Nasze podłoże LifeFloor znajdziecie w:

Six Flags

Carnival

GREAT WOLF LODGE

Kalahari RESORTS & CONVENTIONS

LIFETIME FITNESS

LEGOLAND WATER PARK

Cedar Fair Entertainment Company

FIRMA mazur

www.firmamazur.pl

Dziękujemy za uwagę i zapraszamy do kontaktu